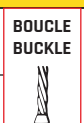


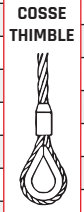
ÉLINGUES DE CÂBLES D'ACIER / WIRE ROPE SLINGS

DIM. SIZE	CHARGE LIMITE (tn) LOAD LIMIT (tn)		



TYPE SPS

1/4"	0,65	0,48	1,3
5/16"	1	0,74	2
3/8"	1,4	1,1	2,9
1/2"	2,5	1,9	5,1
5/8"	3,9	2,9	7,8
3/4"	5,6	4,1	11
7/8"	7,6	5,6	15
1"	9,8	7,2	20



SPS-1-1

1 1/8"	12	9,1	24
1 1/4"	15	11	30
1 3/8"	18	13	36
1 1/2"	21	16	42
1 3/4"	28	21	57
2"	37	28	73
2 1/4"	44	35	89
2 1/2"	54	42	109



DIM. SIZE	CHARGE LIMITE (tn) LOAD LIMIT (tn)		

TYPE SPD

1/4"	1,1	0,91	0,65
5/16"	1,7	1,4	1
3/8"	2,5	2	1,4
7/16"	3,4	2,7	1,9
1/2"	4,4	3,6	2,5
9/16"	5,5	4,5	3,2
5/8"	6,8	5,5	3,9
3/4"	9,7	7,9	5,6
7/8"	13	11	7,6
1"	17	14	9,8
1 1/8"	21	17	12
1 1/4"	26	21	15
1 3/8"	31	25	18
1 1/2"	37	30	21
1 3/4"	49	40	28



tn TONNES COURTES (2000 lb)
US TONS (2000 lb)

5:1 FACTEUR DE SÉCURITÉ
DESIGN FACTOR

ÉLINGUES DE CÂBLES D'ACIER / WIRE ROPE SLINGS

DIM. SIZE	CHARGE LIMITE (tn) LOAD LIMIT (tn)		

TYPE SPT

1/4"	1,7	1,4	0,97
5/16"	2,6	2,1	1,5
3/8"	3,7	3	2,2
7/16"	5	4,1	2,9
1/2"	6,6	5,4	3,8
9/16"	8,3	6,8	4,8
5/8"	10	8,3	5,9
3/4"	15	12	8,4
7/8"	20	16	11
1"	26	21	15
1 1/8"	31	26	18
1 1/4"	38	31	22
1 3/8"	46	38	27
1 1/2"	55	45	32
1 3/4"	74	60	42



Les charges limites pour les élingues simples, doubles, triples et quadruples sont basées sur du câble centre en acier 6x19, 6x25, 6x26 et 6x36 EIPS non galvanisé.

Rated Load for single, two, three and four leg slings based on 6x19, 6x25, 6x26 and 6x36 EIPS (IWRC) ungalvanized wire rope.

tn TONNES COURTES (2000 lb)
US TONS (2000 lb)

5:1 FACTEUR DE SÉCURITÉ
DESIGN FACTOR

ÉLINGUES DE CÂBLES D'ACIER / WIRE ROPE SLINGS

DIM. SIZE	CHARGE LIMITE (tn) LOAD LIMIT (tn)		

TYPE SPQ

1/4"	2,2	1,8	1,3
5/16"	3,5	2,8	2
3/8"	5	4,1	2,9
7/16"	6,7	5,5	3,9
1/2"	8,8	7,1	5,1
9/16"	11	9	6,4
5/8"	14	11	7,8
3/4"	19	16	11
7/8"	26	21	15
1"	34	28	20
1 1/8"	42	34	24
1 1/4"	51	42	30
1 3/8"	62	50	36
1 1/2"	73	60	42
1 3/4"	98	80	57



tn TONNES COURTES (2000 lb)
US TONS (2000 lb)

5:1 FACTEUR DE SÉCURITÉ
DESIGN FACTOR

DIM. SIZE	CHARGE LIMITE (tn) LOAD LIMIT (tn)		

TRIFLEX

1/2"	1,7	1,3	3,4
5/8"	2,6	1,9	5,2
3/4"	3,6	2,7	7,2
7/8"	4,9	3,7	9,8
1"	6,4	4,8	12,8
1 1/8"	8	6	16
1 1/4"	9,9	7,4	19,8
1 3/8"	14	10,5	28
1 1/2"	19	14,3	38
1 3/4"	24,8	18,6	49,6
2"	31,2	23,4	62,4
2 1/4"	38,4	28,8	76,8
2 1/2"	46	34,5	92
3"	55	41,2	110
3 1/4"	63,4	47,6	126,8
3 1/2"	73	54,8	146
4"	95	71,2	190
4 1/2"	118	88,5	236
5"	145	108,7	290



LAM/FLEX

1/2"	8"	1,3	1	2,6
5/8"	10"	2	1,4	4
3/4"	12"	3	2,1	6
7/8"	14"	4	2,8	8
1"	16"	5	3,5	10
1 1/8"	20"	7	4,9	14
1 1/4"	24"	10	7	20
1 3/8"	28"	16	11,2	32
1 1/2"	32"	20	14	40
1 3/4"	34"	26	18,2	52
2"	36"	32	22,4	64
2 1/4"	38"	45	31,5	90
2 1/2"	40"	61	42,7	122
3"	40"	79	55,3	158
3 1/4"	45"	100	70	200
3 1/2"	50"	122	85,4	244
4"	55"	147	102,9	294
4 1/2"	60"	174	121,8	348
5"	70"	234	163,8	468



**LAM-É
ST-PIERRE**



CHARTE DE POCHE USERS GUIDE

Edition 2

lamestpierre.com
1 800 652-9759
Montréal, Québec et Saguenay

ÉLINGUES DE CHAÎNE / CHAIN SLINGS

DIM. SIZE	CHARGE LIMITE (lb) LOAD LIMIT (lb)						
	SIMPLE SINGLE	DOUBLE			TRIPLE - QUADRUPLE		
	90°	60°	45°	30°	60°	45°	30°

GRADE 80

9/32"	3 500	6 100	4 900	3 500	9 100	7 400	5 200
3/8"	7 100	12 300	10 000	7 100	18 400	15 100	10 600
1/2"	12 000	20 800	17 000	12 000	31 200	25 500	18 000
5/8"	18 100	31 300	25 600	18 100	47 000	38 400	27 100
3/4"	28 300	49 000	40 000	28 300	73 500	60 000	42 400
7/8"	34 200	59 200	48 400	34 200	88 900	72 500	51 300
1"	47 700	82 600	67 400	47 700	123 900	101 200	71 500
1 1/4"	72 300	125 200	102 200	72 300	187 800	153 400	108 400

GRADE 80 - MODE ÉTRANGLEUR / CHOKER HITCH

9/32"	2 800	5 000	3 900	2 800	7 300	5 900	4 150
3/8"	5 700	9 800	8 000	5 700	14 700	12 100	8 500
1/2"	9 600	16 600	13 600	9 600	25 000	20 400	14 400
5/8"	14 500	25 000	20 500	14 500	37 600	30 700	21 700
3/4"	22 600	39 200	32 000	22 600	58 800	48 000	33 900
7/8"	27 400	47 700	38 700	27 400	71 100	58 000	41 000
1"	38 200	66 100	53 900	38 200	99 100	81 000	57 200
1 1/4"	57 800	100 200	81 800	57 800	150 200	122 700	86 700

4:1 FACTEUR DE SÉCURITÉ
DESIGN FACTOR

ÉLINGUES DE CHAÎNE / CHAIN SLINGS

DIM. SIZE	CHARGE LIMITE (lb) LOAD LIMIT (lb)						
	SIMPLE SINGLE	DOUBLE			TRIPLE - QUADRUPLE		
	90°	60°	45°	30°	60°	45°	30°

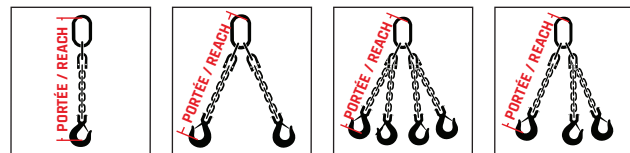
GRADE 100

9/32"	4 300	7 400	6 100	4 300	11 200	9 100	6 400
3/8"	8 800	15 200	12 400	8 800	22 900	18 700	13 200
1/2"	15 000	26 000	21 200	15 000	39 000	31 800	22 500
5/8"	22 600	39 100	32 000	22 600	58 700	47 900	33 900
3/4"	35 300	61 100	49 900	35 300	91 700	74 900	53 000
7/8"	42 700	74 000	60 400	42 700	110 900	90 600	64 000

GRADE 100 - MODE ÉTRANGLEUR / CHOKER HITCH

9/32"	3 500	6 100	4 900	3 500	9 100	7 400	5 200
3/8"	7 100	12 300	10 000	7 100	18 400	15 100	10 600
1/2"	12 000	20 800	17 000	12 000	31 200	25 500	18 000
5/8"	18 100	31 300	25 600	18 100	47 000	38 400	27 100
3/4"	28 300	49 000	40 000	28 300	73 500	60 000	42 400
7/8"	34 200	59 200	48 400	34 200	88 900	72 500	51 300

4:1 FACTEUR DE SÉCURITÉ
DESIGN FACTOR



ÉLINGUES SYNTHÉTIQUES / SYNTHETIC WEB SLINGS

LARGEUR WIDTH	*CHARGE LIMITE (lb) / LOAD LIMIT (lb)					
	1 ÉPAISSEUR / 1-PLY			2 ÉPAISSEURS / 2-PLY		
	⌋	⌋	⌋	⌋	⌋	⌋

TYPE SPN-1, SPN-2, SPN-3, SPN-4

1"	1 600	1 280	3 200	3 100	2 480	6 200
2"	3 100	2 480	6 200	6 200	4 960	12 400
3"	4 700	3 760	9 400	8 800	7 040	17 600
4"	6 200	4 960	12 400	11 000	8 800	22 000
5"	7 800	6 240	15 600	13 700	10 960	27 400
6"	9 300	7 440	18 600	16 500	13 200	33 000
8"	11 800	9 440	23 600	22 700	18 160	45 400
10"	14 700	11 760	29 400	28 400	22 720	56 800
12"	17 600	14 080	35 200	34 100	27 780	68 200

TYPE SPN-5

1"	3 200	2 560	6 400	6 200	4 960	12 400
2"	6 200	4 960	12 400	12 400	9 920	24 800
3"	9 400	7 520	18 800	17 600	14 080	35 200
4"	12 400	9 920	24 800	22 000	17 600	44 000
5"	15 600	12 480	31 200	27 400	21 920	54 800
6"	18 600	14 880	37 200	33 000	26 400	66 000

5:1 FACTEUR DE SÉCURITÉ
DESIGN FACTOR

* Capacité des élingues synthétiques (nylon ou polyester) selon classe 7.
Load limit for nylon or polyester slings as per class 7.



ÉLINGUES RONDES / ROUND SLINGS

CODE	*CHARGE LIMITE (lb) / LOAD LIMIT (lb)						LARGEUR WIDTH
	⌋	⌋	⌋	Panier / Basket			
				60°	45°	30°	

L-3	LX-300	3 000	2 400	6 000	5 190	4 240	3 000	2"
L-4	LX-400	4 000	3 200	8 000	6 930	5 660	4 000	2"
L-6	LX-600	6 000	4 800	12 000	10 390	8 490	6 000	2"
L-9	LX-900	9 000	7 200	18 000	15 580	12 730	9 000	2"
L-12	LX-1200	12 000	9 600	24 000	20 780	16 970	12 000	3"
L-14	LX-1400	14 000	11 200	28 000	24 240	19 800	14000	3"
L-17	LX-1700	17 000	13 600	34 000	29 440	24 050	17 000	3"
L-23	LX-2300	23 000	18 400	46 000	39 830	32 530	23 000	3"
L-26	LX-2600	26 000	20 800	52 000	45 020	36 780	26 000	4"
L-32	LX-3200	32 000	25 600	64 000	55 140	45 260	32 000	4"
L-40	LX-4000	40 000	32 000	80 000	69 260	56 580	40 000	5"
L-54	LX-5400	54 000	43 200	108 000	93 510	76 380	54 000	6"
L-68	LX-6800	68 000	54 400	136 000	117 750	96 180	68 000	6"
L-90	LX-9000	90 000	72 000	180 000	155 840	127 300	90 000	8"
LXC-1000	10 000	8 000	20 000	17 320	14 140	10 000	10 000	2.5"
LXC-1500	15 000	12 000	30 000	25 970	21 220	15 000	15 000	3"
LXC-2000	20 000	16 000	40 000	34 630	28 290	20 000	20 000	3"
LXC-2500	25 000	20 000	50 000	43 290	35 360	25 000	25 000	4"
LXC-3000	30 000	24 000	60 000	51 950	42 430	30 000	30 000	4"
LXC-4000	40 000	32 000	80 000	69 260	56 580	40 000	40 000	5"
LXC-4500	45 000	36 000	90 000	77 920	63 650	45 000	45 000	5"
LXC-5000	50 000	40 000	100 000	86 580	70 720	50 000	50 000	5"
LXC-6000	60 000	48 000	120 000	103 900	84 870	60 000	60 000	5"
LXC-7000	70 000	56 000	140 000	121 210	99 010	70 000	70 000	6"
LXC-8500	85 000	68 000	170 000	147 190	120 230	85 000	85 000	6"
LXC-10000	100 000	80 000	200 000	173 160	141 440	100 000	100 000	6"
LXC-12500	125 000	100 000	250 000	216 450	176 800	125 000	125 000	6"
LXC-15000	150 000	120 000	300 000	259 740	212 160	150 000	150 000	8"
LXC-17500	175 000	140 000	350 000	303 030	247 520	175 000	175 000	8"
LXC-20000	200 000	160 000	400 000	346 320	282 890	200 000	200 000	8"
LXC-25000	250 000	200 000	500 000	432 900	353 610	250 000	250 000	10"
LXC-27500	275 000	220 000	550 000	476 190	377 970	275 000	275 000	10"
LXC-30000	300 000	240 000	600 000	519 480	424 330	300 000	300 000	10"